



AUDIENCIA PÚBLICA DE MHSA 2023

Dana Barford

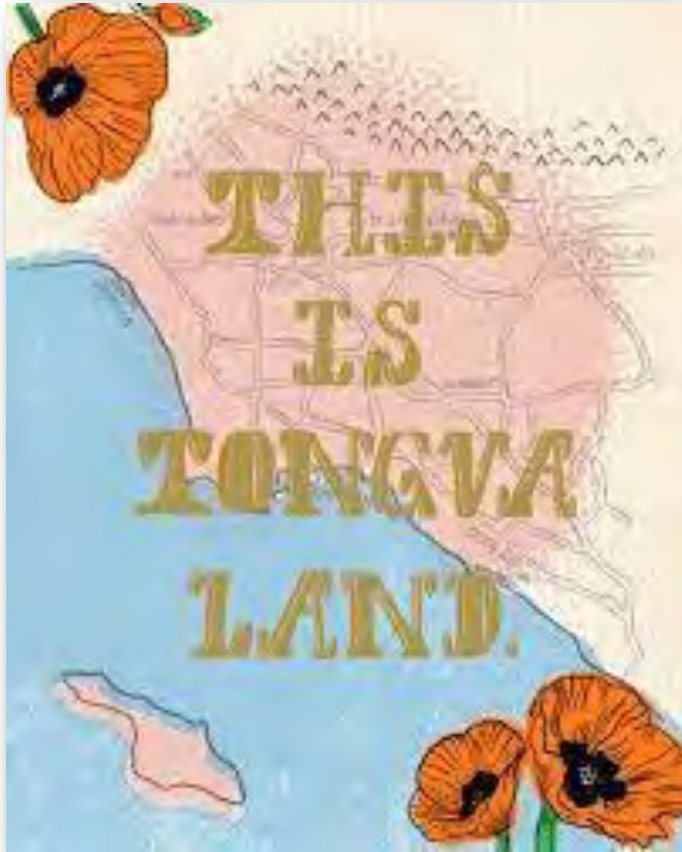
Directora de MHSA y Servicios Étnicos

11 de abril de 2023



AGENDA

- **Bienvenida y Reconocimiento de la Tierra**
- **Proceso de Planificación Comunitaria**
- **Actualizaciones del Programa MHSA de Tres Años**
- **Tres Cambios para Planificar**
- **Revisión del Plan de Gastos**
- **Presentaciones Especiales**
- **Oportunidad para Comentarios del Público**



Reconocimiento de la Tierra

Tri-City reconoce respetuosamente a los cuidadores originarios de esta tierra, a los pueblos de Tongva y a todos sus ancestros, mayores y descendientes, pasados, presentes, y emergentes.

Tri-City asume el compromiso de mantener un esfuerzo continuo por aprender y comprender de qué manera podemos asociarnos mejor a los pueblos indígenas de esta tierra y asociarnos, empoderar y centralizar las voces de personas que han estado históricamente sub-representadas.



“Existe un inmenso poder cuando un grupo de personas con intereses similares se une para trabajar hacia el logro de las mismas metas.” –

Idowu Koyenikan

El Involucramiento de la Comunidad y los Accionistas es Crítico para el Desarrollo de un Plan



Reuniones de Accionistas



Grupos de Trabajo



Revisión y Comentarios sobre el Plan



Proceso de Planificación Comunitaria

- 4 Reuniones de Accionistas
- 5 Grupos de Trabajo de MHSA
- Encuesta de la Planificación Comunitaria Otoño de 2022
- Recomendaciones Presentadas a los Accionistas

**Invierno
2023**

Hoy

- Audiencia Pública/Reunión de la Comisión de Salud Mental

**Próximo
Paso**

**Otoño
2022**

- Borrador del Programa MHSA de Tres Años y Plan de Gastos para los Años Fiscales 2023-24 a 2025-26
- Publicado el 10 de marzo Durante un Período de 30 días para Comentarios

**Primavera
2023**

- ☐ Aprobación de la Mesa Directiva April 19

Mental Health Services Act (MHSA)
**Three-Year Program
and Expenditure Plan**
FY 2023-24 – 2025-26



La Ley MHSA fue aprobada por los votantes de California en el año 2004 y está financiada por un impuesto del uno por ciento sobre aquellos ingresos personales que excedan de 1 millón de dólares anuales. Está diseñada para expandir y transformar el sistema de salud del comportamiento de California a fin de servir mejor a aquellas personas, y sus familias, que tengan y estén a riesgo de tener serios problemas de salud mental.

Departamento de Servicios de Salud





Componentes del Plan de Tres Años



01

- Autoridad de Salud Mental para Pomona, Claremont y La Verne
- Más de 60 años de Servicios/Valores de Tri-City
- Demografía/Resumen Ejecutivo

02

- Reuniones de Accionistas
- Grupos de Trabajo de MHSA
- Socios Comunitarios
- Alcance e Involucramiento

03

- Servicios y Apoyos Comunitarios (CSS)
- Prevención e Intervención Temprana (PEI)
- Innovación (INN)
- Educación y Entrenamiento de la Fuerza Laboral (WET)
- Instalaciones Captales y Necesidades Tecnológicas (CFTN)

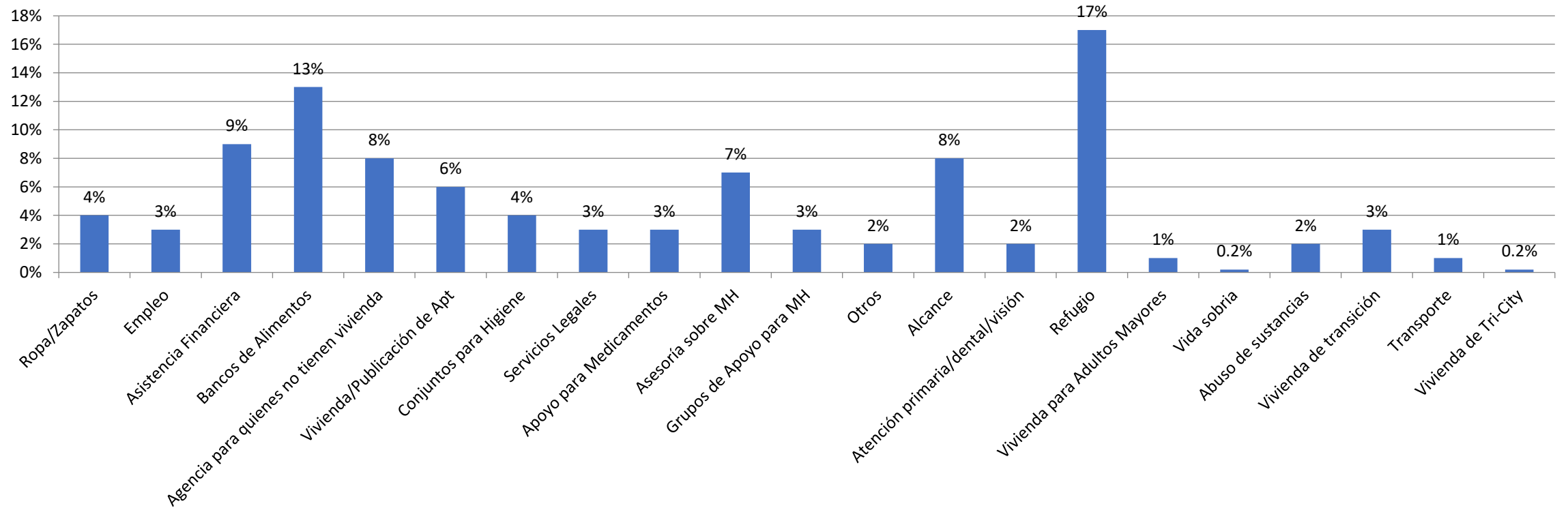
04

- Costo por persona
- Proyección de Tres Años
- Resumen
- Presupuestos Individuales

A photograph of two women in a social setting. The woman on the left is smiling and looking at a smartphone held in her hands. The woman on the right is looking at the phone. The background is blurred, showing other people and warm lighting. The text 'Servicios y Apoyos Comunitarios' is overlaid on the right side of the image.

Servicios y Apoyos Comunitarios

Navegadores Comunitarios

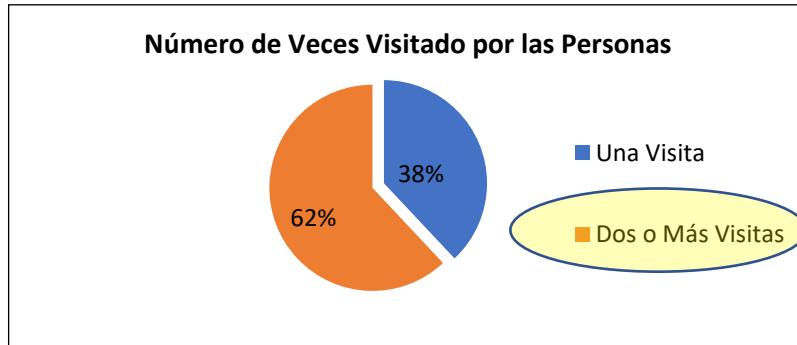




Historial de Éxito del Navegador Comunitario

Centro de Bienestar

16,515
**Número de Eventos de CSS del Centro de Bienestar
 (Individuos Duplicados)**

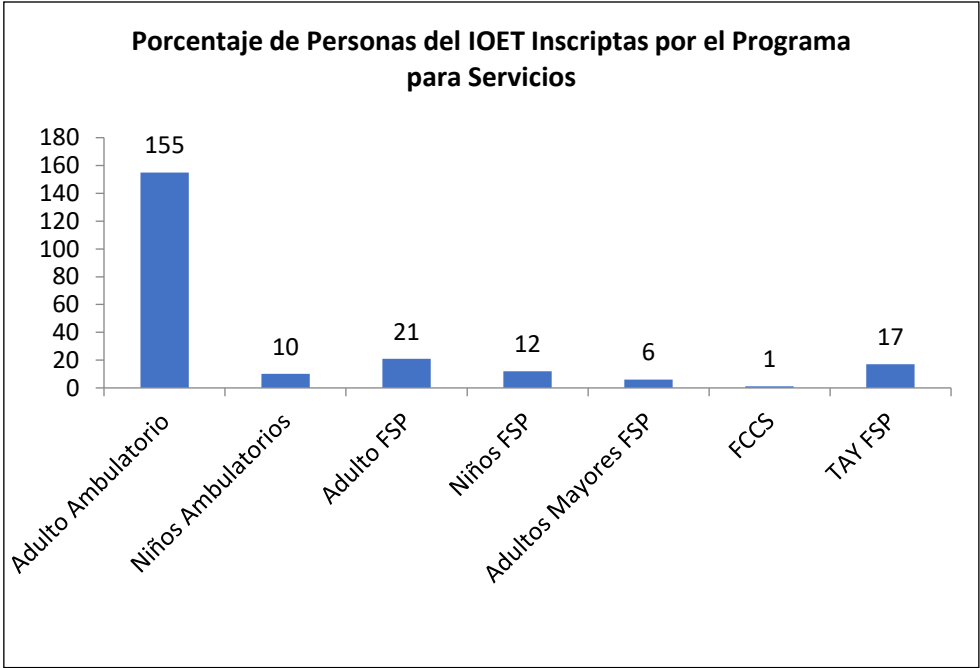
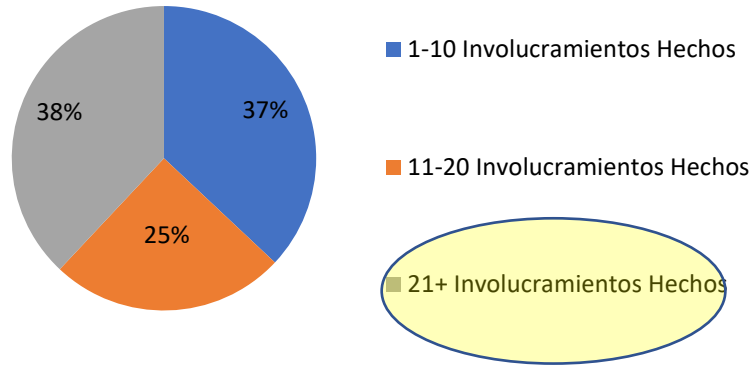


Nombre del Grupo	Número de Veces que el Grupo se Reunió	Número Promedio de Asistentes a un Grupo
Grupo – Manejo del Enojo	63	10
Grupo – Alivio de la Ansiedad	62	5
Grupo – Anónimos de Recuperación Dual	53	5
Grupo – Libertad a Través de la Realidad	58	6
Grupo – Abandone las Tristezas	52	3
Grupo – Depresión en los Hombres	54	3
Grupo – Socialización	50	5
Grupo – Mujeres Fuertes	60	4
Grupo – Autoestima de las Mujeres	49	5
Grupo de Español – Comadres y Compadres	56	2
Grupo de Español – Sobrellevando La Ansiedad	57	3
Grupo de Español – Socialización	55	3
Vocacional – Grupo de Trabajo sobre Empleo	44	2
Vocacional – GED Prep	5	1

Equipo de Alcance e Involucramiento Intensivo

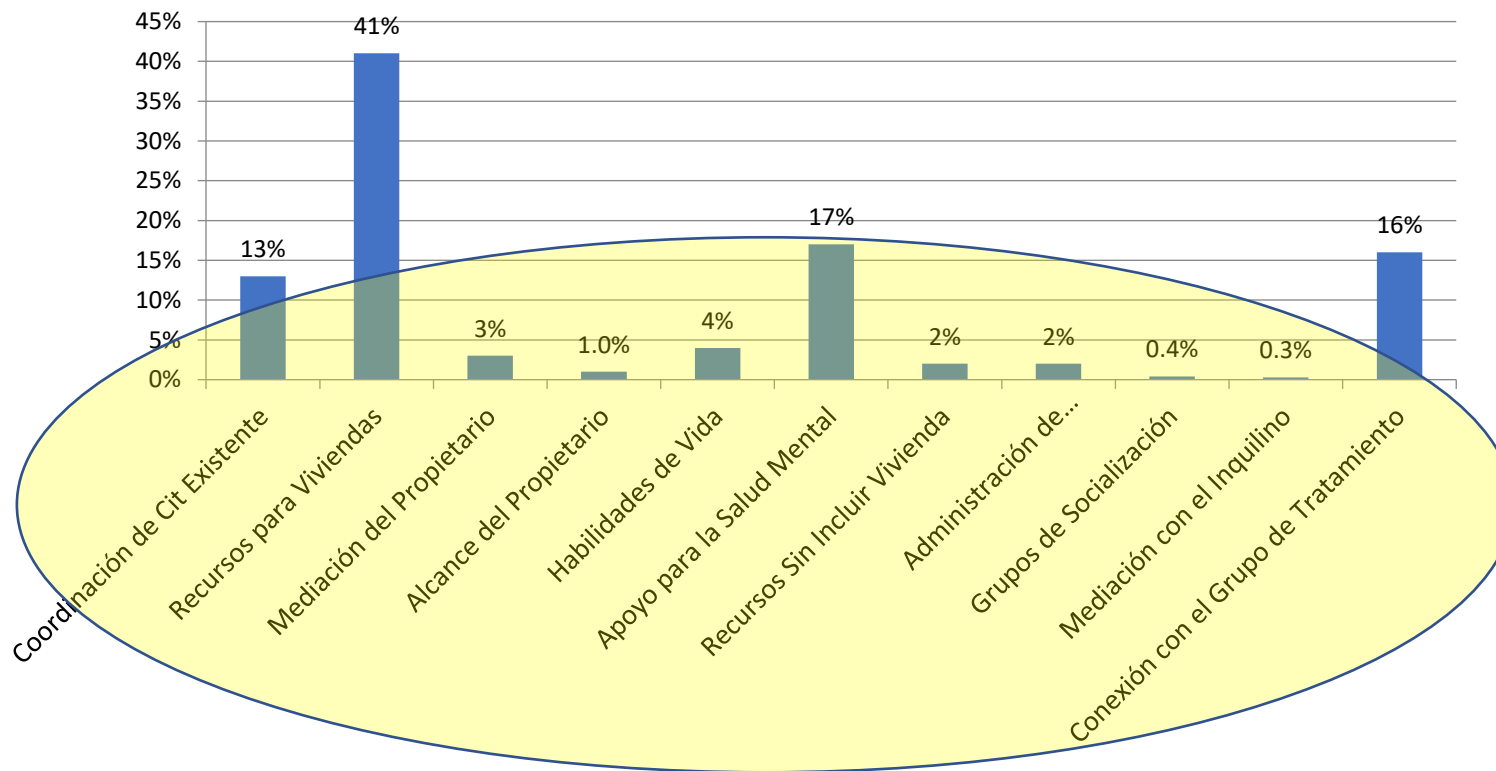
222
Personas del IOET que fueron inscritas para los Servicios en el Tri-City

Porcentaje de Intentos de Involucramiento Hechos por el IOET para Personas que Actualmente están Involucradas:



Vivienda de Apoyo Permanente

Tipos de Servicios Adicionales Proporcionados



937
Acciones sobre
Vivienda

5.4 Años
Período de Tiempo
Promedio que los Clientes
Viven en la Unidad de
Vivienda



Historia Exitosa de la Vivienda de Apoyo Permanente

Actualizaciones sobre Prevención e Intervención Temprana



Concesiones para el Bienestar Comunitario

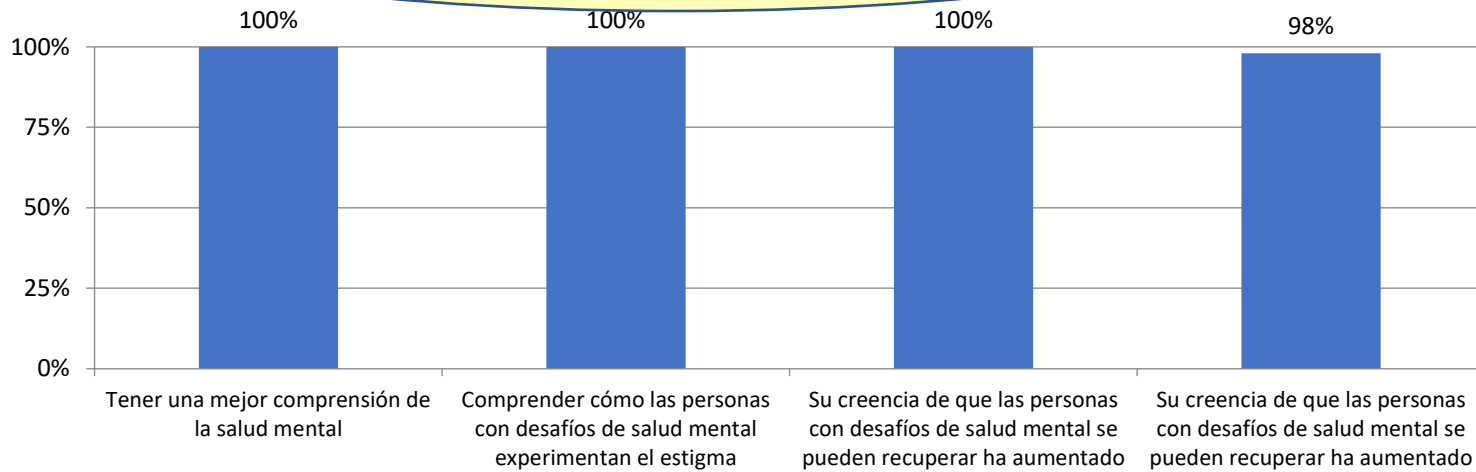


13,489
Número de Personas que se Beneficiaron de las Actividades de Concesionario desde 15 de cada 17 Concesionarios

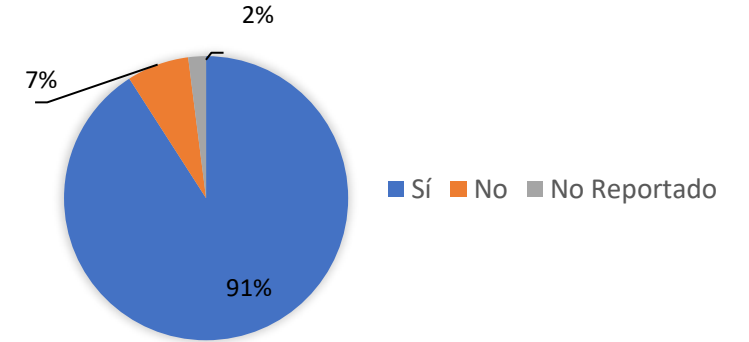
14,792
Miembros de la Comunidad Representados en 15 de cada 17 Concesionarios

Reducción del Estigma

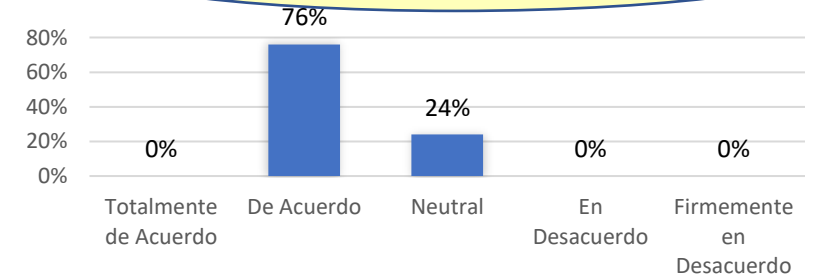
Porcentaje de Personas que Respondieron a la Encuesta de Reducción del Estigma y reportaron como resultado de las presentaciones:



Porcentaje de personas a las que se les preguntó si alguna vez habían experimentado un trauma o enfermedad mental:



Porcentaje encuestados a quienes se les preguntó si la presentación los ayudó a manejar sus síntomas:

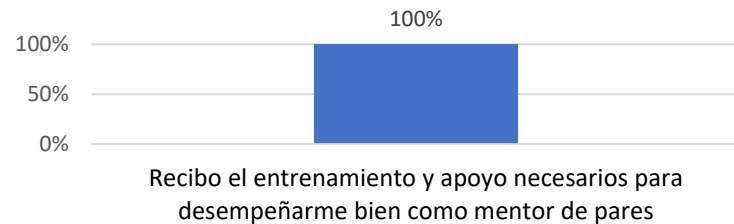




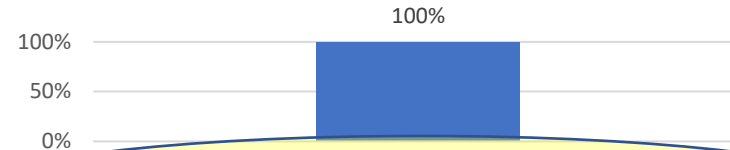
Historia Éxitosa de las Mentes Corajudas

Mentores de Pares y Aprendices

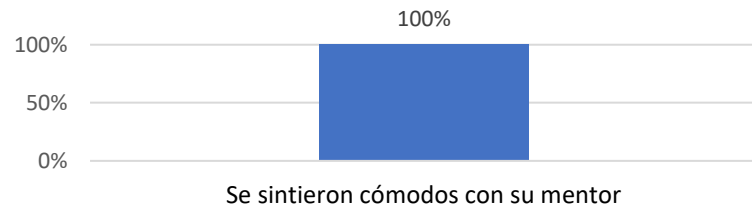
Porcentaje de Mentores que están de acuerdo/muy de acuerdo:



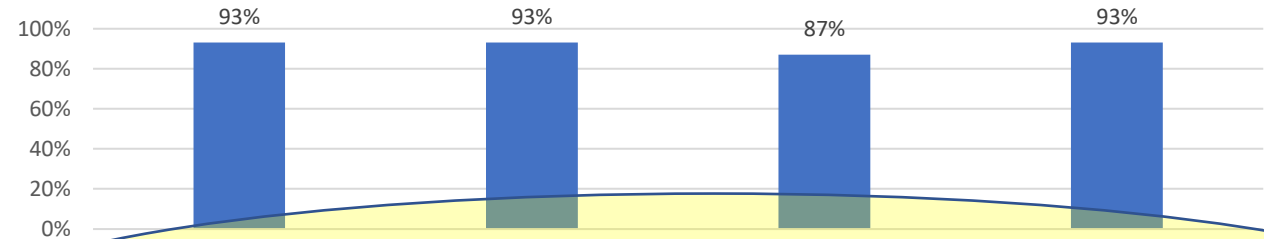
Porcentaje de Mentores que están de acuerdo/muy de acuerdo:



Porcentaje de Aprendices que están de acuerdo/muy de acuerdo:



Porcentaje de Aprendices que están de acuerdo/muy de acuerdo:



Los mentores proporcionaron apoyo útil en su 1a sesión

Sintió que su mentor le proporcionó al aprendiz el apoyo necesario

Recomendó el programa del mentor de pares a alguna otra persona

Los aprendices califican su experiencia en general como buena/exelente

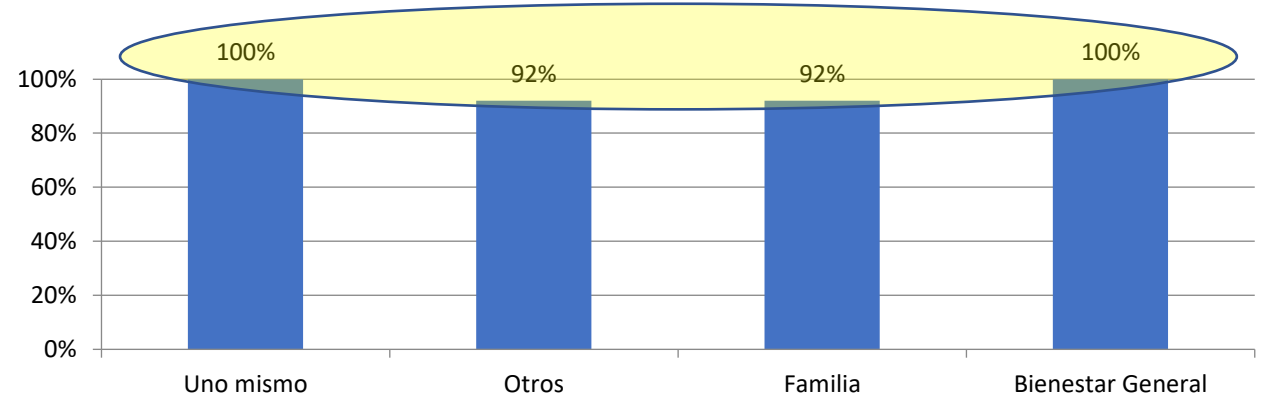
5,037

Número de Eventos de Bienestar Familiar
(Personas Duplicadas)

Nombre del Grupo	Número de Veces que el Grupo se Reunió	Número Promedio de Asistentes al Grupo
Artes y Artesanías	49	3
Aflicción y Pérdida	42	2
Hora de los Niños	49	2
Limitada a Sin Límites	2	3
Espiritualidad	53	4
Camping de Verano	3	5
Hora de los Adolescentes	31	3
United Family	109	5

Programa de Bienestar Familiar

Porcentaje de personas que reportan mejoras en sus relaciones con los siguientes gracias a la ayuda que reciben del Programa de Bienestar Familiar:

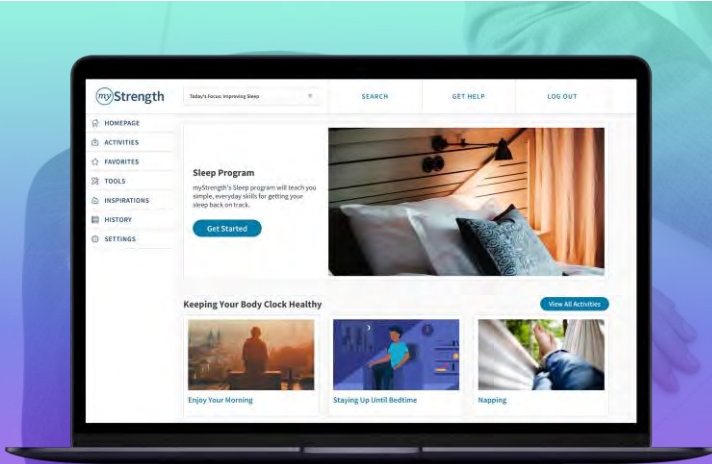


Innovación

1. Help @ Hand
2. Directivas Psiquiátricas Previas

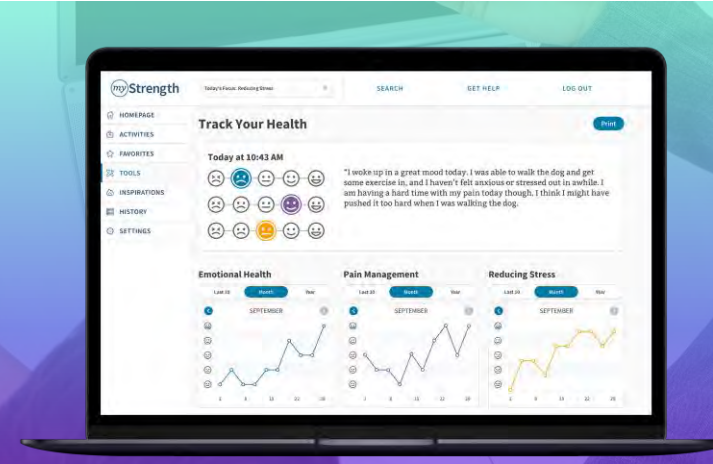
Proyecto myStrength

myStrength, es una aplicación para web y móvil llena de herramientas personalizadas para mejorar su estado de ánimo y salud y para ayudar a manejar las caídas y subidas de la vida.



Proyecto
de 5
Años

Finaliza
Dic 2023



Poblaciones Prioritarias

Edad de transición, Jóvenes (18-25), Adultos Mayores (60+), y Monolingües de habla hispana

5,000 licencias disponibles.
Válidas hasta el 12/31/2023

Se espera que los participantes utilicen la App como mínimo durante 30 días y Completen la Encuesta Previa y Posterior proporcionada por UCI

Painted Brain será utilizado por los participante para apoyo a Pares

“Appy Hours” será proporcionado para aquellos participantes que necesiten más asistencia técnica

Salud Digital
Grupos de Trabajo de Alfabetización

También será proporcionado sobre varios tópicos

Directivas Psiquiátricas Previas Colaboración de Múltiples Condados

Las Directivas de Psiquiátricas (PADs) Previas se usan para:

Apoyar decisiones de tratamiento para personas que podrían no estar en condiciones de dar su consentimiento o participar en decisiones de tratamiento debido a una condición de salud mental.

La Directiva Psiquiátrica Previa permite:

Que los deseos y prioridades de una persona sean informados para el tratamiento de la salud mental.

Las directivas psiquiátricas previas son creadas en un entorno voluntario con el consentimiento total del participante.

Metas del proyecto:

Entrenamiento estandarizado sobre el uso y beneficios de las PADs por parte de los accionistas.

Plantilla de PAD estandarizada creada por pares con asesoramiento de pares que vivieron la experiencia.

Desarrollo de un conjunto de herramientas para entrenamiento (en 9 idiomas) para ser usado en varios países manteniendo la confiabilidad y la consistencia.

Creación e implementación de una plataforma tecnológica con base en una nube para utilizar las PADs.

Tres Actualizaciones Significativas

Transferencia	Transferencia de fondos de CSS a WET
Transferencia	Transferencia de fondos de CSS a CFTN
Revisión	Revisión del programa NAMI de Desarrollo de la Capacidad Comunitaria bajo PEI



Educación y Entrenamiento de la Fuerza Laboral

Transferencia Propuesta de CSS a WET	
Continuación del programa de Repago de Préstamo	\$250,000
Entrenamientos Especializados y Conferencias	\$250,000
Total	\$500,000

Instalaciones Captales y Necesidades Tecnológicas

Transferencia Propuesta de CSS a CFTN	
Compra de un Edificio para Alojar al Personal de Tri-City	\$2,000,000
Total	\$2,000,000





Terminar con el Silencio



NAMI I01

- Propósito de aumentar la consciencia entre maestros, personal, padres y estudiantes acerca de la prevención e intervención temprana en los trastornos mentales
- Reducir el estigma y aumentar la compasión con aquellos que pueden estar mostrando síntomas prematuros de comienzo de una enfermedad mental
- Distrito Escolar Unificado de Pomona, Distrito Escolar Unificado de Bonita, y Distrito Escolar Unificado de Claremont, incluyendo escuelas privadas.



Desafío para los Programas NAMI

Gastos

\$35,500 Anuales

Año Fiscal	Porcentaje Gastado de la Asignación	Notas
FY 2018-19	67%	
FY 2019-20	71%	
FY 2020-21	0%	COVID
FY 2021-22	15%	COVID

Esfuerzos en FY 2021-22

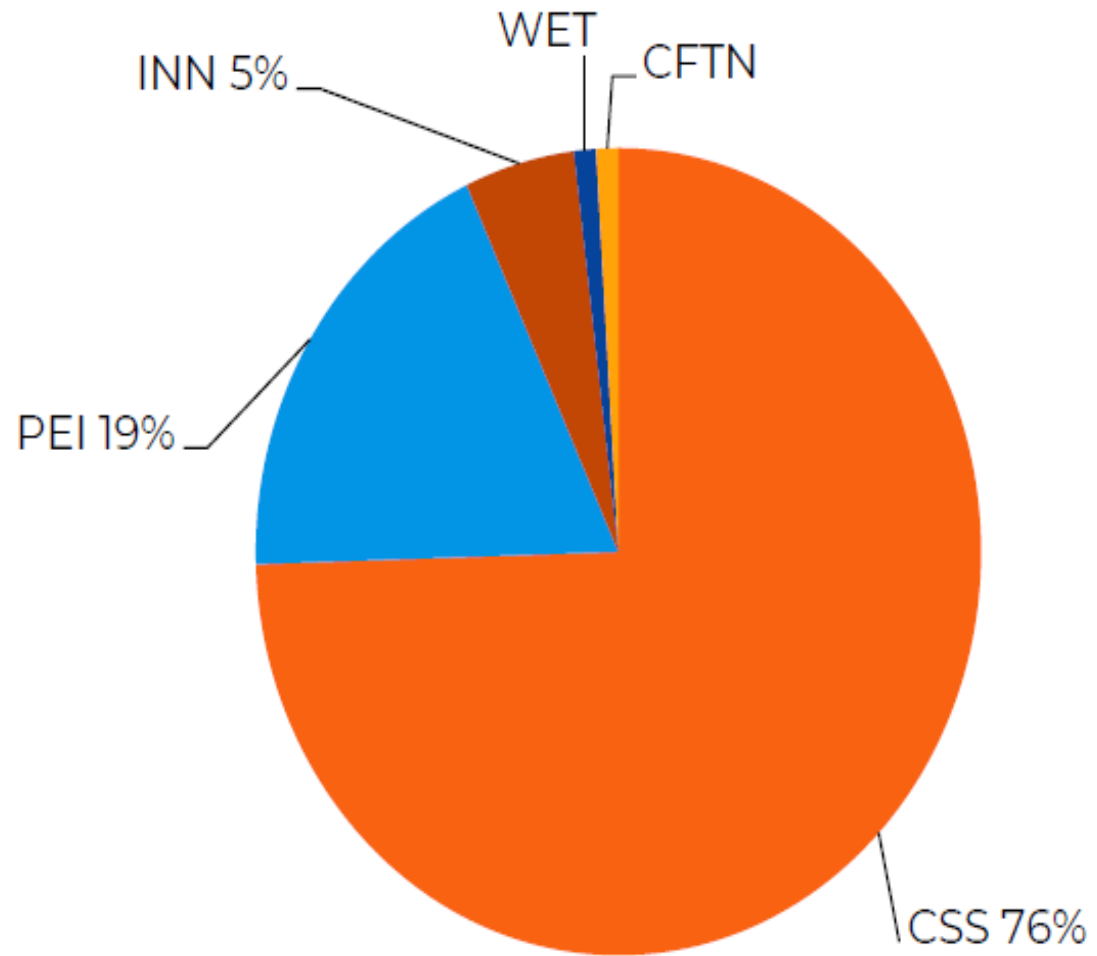
- Personal concentrado en desarrollar y restablecer las relaciones dentro de la comunidad y los distritos escolares
- El agregado de NAMI 101 a los alcances de su trabajo les ha permitido cumplir con las necesidades del programa conciencia de la salud mental más específicamente tanto aquellas de la comunidad como las del personal de la escuela y los estudiantes.
- Continúan los desafíos creados por la pérdida de personal y la falta de interés por parte de los distritos escolares para programar estos entrenamientos
- NAMI ha continuado batallando por gastar los fondos que tiene asignados

Solución Propuesta

\$71,000 Otros Programas PEI

	FY 2023-24	FY 2024-24	FY 2025-26	Fondos No Gastados
Plan Actual	\$35,500	\$35,500	\$35,500	\$\$\$\$
Cambio Propuesto	\$35,500			0 ✓

PLANES MHSA Y ASIGNACIONES DE FONDOS



- Servicios Comunitarios y Apoyo
Community Services & Support (CSS): 76%
- Prevención e Intervención Temprana
Prevention & Early Intervention (PEI): 19%
- Innovación
Innovation (INN): 5%
- Entrenamiento y Educación de la Fuerza Laboral
Workforce Education & Training (WET):
one-time funds* Fondos por única vez
- Capital Facilities & Technological Needs
(CFTN): one-time funds*
Instalaciones Captales y Necesidades Tecnológicas
Fondos por única vez*

Resumen Financiero

Cinco Planes
MHSAs

Financiación
Estimada

Gastos
Estimados

Saldo
Estimado de
Fondos no
Gastados

FY 2023-24 Through FY 2025-26 Three-Year Mental Health Services Act Expenditure Plan Funding Summary

County: TRI-CITY MENTAL HEALTH CENTER

Date: 3/10/23

	MHSAs Funding					
	A	B	C	D	E	F
	Community Services and Supports	Prevention and Early Intervention	Innovation	Workforce Education and Training	Capital Facilities and Technological Needs	Prudent Reserve
A. Estimated FY 2023/24 Funding						
1. Estimated Unspent Funds from Prior Fiscal Years 6/30/23	16,544,291	4,476,308	3,107,758	1,431,643	2,729,658	
2. Estimated New FY 2023/24 Funding	11,178,109	2,794,527	735,402			
3. Transfer in FY 2023/24 ^{1/}	(2,500,000)			500,000	2,000,000	
4. Access Local Prudent Reserve in FY 2023/24						
5. Estimated Available Funding for FY 2023/24	25,222,400	7,270,835	3,843,160	1,931,643	4,729,658	
B. Estimated FY 2023/24 MHSAs Expenditures	11,610,705	3,336,066	980,883	611,680	980,700	
C. Estimated FY 2024/25 Funding						
1. Estimated Unspent Funds from Prior Fiscal Years	13,611,695	3,934,769	2,862,277	1,319,963	3,748,958	
2. Estimated New FY 2024/25 Funding	8,942,487	2,235,622	588,322			
3. Transfer in FY 2024/25 ^{1/}						
4. Access Local Prudent Reserve in FY 2024/25						0
5. Estimated Available Funding for FY 2024/25	22,554,182	6,170,391	3,450,599	1,319,963	3,748,958	
D. Estimated FY 2024/25 Expenditures	12,191,240	3,435,578	346,860	642,264	255,700	
E. Estimated FY 2025/26 Funding						
1. Estimated Unspent Funds from Prior Fiscal Years	10,362,942	2,734,813	3,103,739	677,699	3,493,258	
2. Estimated New FY 2025/26 Funding	8,495,363	2,123,841	558,905			
3. Transfer in FY 2025/26 ^{1/}						
4. Access Local Prudent Reserve in FY 2025/26						0
5. Estimated Available Funding for FY 2025/26	18,858,305	4,858,654	3,662,644	677,699	3,493,258	
F. Estimated FY 2025/26 Expenditures	12,800,802	3,605,165	0	674,377	255,600	
G. Estimated FY 2025/26 Unspent Fund Balance	6,057,502	1,253,488	3,662,644	3,322	3,237,658	

Próximos Pasos

¿Adónde ir de aquí en adelante?



Comentarios del Público



1. Por favor levante la mano si desea hablar
2. Complete sus tarjetas de comentarios y déjelas sobre la mesa

THANK YOU!

Dana Barford 
dbarford@tricitymhs.org